



Jogviszony igazolás igénylés

The screenshot shows the login interface of the Modulo system. On the left, there is a sidebar with the 'etr' logo and the tagline 'wherever you are'. Below the logo, there is a 'belépés' (login) button and a language selection menu with options for Magyar, English, and Deutsch. There are also input fields for 'felhasználói név:' (username) and 'jelszó:' (password), followed by a 'Belépés' button.

At the top right, the 'modulo' logo is visible. Below it, a yellow callout box contains the text: 'A Modulo rendszer a <https://modulo.tr.pte.hu> honlapcímről érhető el.' (The Modulo system is accessible from the website address <https://modulo.tr.pte.hu>).

Below this, there is a section titled 'Ügyfeleink' (Our customers) with a sub-header 'A kényelmesebb az elektronikus ügyintézés. A MODULO rendszer Egyetemünk új szolgáltatása, mely ügyfélkapuként működik.' (For more convenience in electronic processing, the MODULO system is our university's new service, which operates as a customer portal).

Below this, there is a 'FONTOS:' (IMPORTANT!) section with the text: 'A rendszer megbízható, helyes működéséhez engedélyeznie kell a felugró ablakokat! Ajánlott böngésző: Internet Explorer 7; Mozilla Firefox 2.x, 3.x!' (The system is reliable, for correct operation you must allow pop-up windows! Recommended browser: Internet Explorer 7; Mozilla Firefox 2.x, 3.x!).

At the bottom, another yellow callout box contains the text: 'Kérjük, a bejelentkezés előtt engedélyezze böngészőjében a felugró ablakokat erről a webhelyről, hogy a rendszer üzenetei elérhessék Önt. (Ezt böngészőjében az "Eszközök" menüben találja.)' (We request that you allow pop-up windows in your browser from this website before logging in, so that the system messages can reach you. (You can find this in the "Tools" menu in your browser.))

Version 1.5.0



etr
wherever you are

modulo

belépés

nyelv:
● Magyar
● English
● Deutsch

felhasználói név:

jelszó:

Belépés

Üdvözljük
a Pécsi Tudományegyetem tesz rendszerében

Ügyfeleinknek

A kényelmesebb, korszerűbb, gyorsabb, környezetkímélőbb ügyintézés az elektronikus ügyintézés. A MODULO rendszer Egyetemünk új szolgáltatása, mely ügyfélkapuként működik.

1. lépés:
Lépjen be az ETR-ben használt EHA-kódjával, és jelszavával!

FON... engedélyeznie kell a felugró ablakokat!
Aján... a Firefox 2.x, 3.x!

Version 1.5.0

etr
wherever you are

modulo

Teszt Hallgató

Utolsó belépés
2009. 12. 09. 11:39

Azonosító
th

e-mail

Súgó Kilépés

Aktuális beadványaim

Jogviszony igazolás igénylés

Beiratkozási lap

Admin

Felhasználók

Előtér

Beadási helyek

Iroda

soft Campus
Adategyeztetés

Beadványaim

✉ 0	📧 2	🏠 0	✅ 0
✉ 0	📧 0	🏠 0	✅ 0
✉ 0	📧 0	🏠 0	✅ 1

Úrlap keresése


Keresendő:


Keresés helye: max. találatok száma:

2. lépés:
Az űrlap eléréséhez kattintson a PTE gombra!

Version 1.5.0




 wherever you are



Teszt Hallgató
PTE
Beadási hely

Utolsó belépés
2009. 12. 09. 11:39
Azonosító
e-mail
Súgó **Kilépés**
[Vissza a főoldalra](#)
 Aktuális beadványaim
 Jogviszony igazolás igénylés
 Beiratkozási lap
 Admin
 Felhasználók

↑ ?

Beadási hely

PTE
PTE - Pécsi Tudományegyetem

?

Űrlapok

Űrlap	Kategória
<input type="checkbox"/> Immatrikulationsbogen	általános 1
<input type="checkbox"/> Beiratkozási lap	általános 1
<input checked="" type="checkbox"/> Beadvány:	
<input type="checkbox"/> Matriculation card	általános 1
<input type="checkbox"/> Jogviszony igazolás igénylés	általános 1 ▾

3. lépés

Kattintson a "Jogviszony igazolás igénylés"-re.

Version 1.5.0


 wherever you are



Teszt Hallgató
Jogviszony igazolás igénylés
Űrlap

Utolsó belépés
2009. 12. 09. 11:39
Azonosító
e-mail
Súgó **Kilépés**
[Vissza a főoldalra](#)
 Aktuális beadványaim
 Jogviszony igazolás igénylés
 Beiratkozási lap
 Admin
 Felhasználók

↑ Beadványok ?

Űrlap adatai

Ha az űrlapot ki szeretné tölteni, nyomja meg a kitölt gombot vagy kattintson ide!

Űrlap azonosító:	62
Űrlap címe:	Jogviszony igazolás igénylés
Iroda:	PTE
Beadható:	korlátlan
Max. beadható:	korlátlan
Beadott mennyiség:	0
Kitöltés kezdete:	nincs megadva
Beadási időszak:	nincs megadva
Ügyint. határidő:	nincs ügyintézési határidő
Ügyleírás:	Megtekint

↑ ?

4. lépés

Kattintson a "kitöltés" gombra!

Űrlap

Jogviszony igazolás igénylés

Az űrlap segítségével a 79/2006. (IV.5) Korm. rendelet szerinti hallgatói jogviszony igazolás kiadása igényelhető.



Teszt Hallgató

Jogviszony igazolás igénylés

Új beadvány

Utolsó belépés

2009. 12. 09. 11:39

Azonosító

th

e-mail

Beadvány



Súgó

Kilépés

Vissza a főoldalra

Aktuális beadványaim

Jogviszony igazolás igénylés

Beiratkozási lap

Jogviszony igazolás igénylés

Az űrlap segítségével a 79/2006. (IV.5) Korm. rendelet szerinti hallgatói jogviszony igazolás kiadása igényelhető.

*Az igazolás kiadásának célja

- állami, önkormányzati juttatások igénylése, jogosultság igazolása
- Bursa Hungarica Felsőoktatási Önkormányzati Ösztöndíj
- Diákhitel igénylés
- Fényképes igazolvány
- HÖK pályázat/ egyéb pályázat
- iskolalátogatás igazolása
- Kollégium igénylés
- Konferencia/egyéb rendezvényen való részvétel
- magyar hatóság előtt a magyarországi tartózkodás jogszerűségének igazolása
- magyar vagy külföldi hatóság előtti felhasználás
- munkavállalás
- ösztöndíj-igénylés
- Tanulmányait befejezte, oklevelét nyelvvizsga bizonyítvány bemutatásakor állítjuk ki.

5. lépés

Miután az űrlap aktívá vált, először arról kell nyilatkoznia, hogy milyen céllal állítatja ki jogviszony igazolását. Ezt válassza ki a listából.

Postázási cím

Név

Beiratkozási lap

- HÖK pályázat/ egyéb pályázat
- iskolalátogatás igazolása
- Kollégium igénylés
- Konferencia/egyéb rendezvényen való részvétel
- magyar hatóság előtt a magyarországi tartózkodás jogszerűségének igazolása
- magyar vagy külföldi hatóság előtti felhasználás
- munkavállalás
- ösztöndíj-igénylés
- Tanulmányait befejezte, oklevelét nyelvvizsga bizonyítvány bemutatásakor állítjuk ki.

Postázási cím

Név:

Település: Pécs

Utca, hsz:

Irányítószám: 7633

Az alábbiakban megtekintheti a kiadásra kerülő igazolás adatait. Ellenőrizze az adatok helyességét!

Jogviszony igazolás

Nyilatkozat

Kijelentem, hogy adataimat ellenőriztem, a valóságnak megfelelnek.

*Átvétel módja

Postacímre küldés Személyes

Tanulmányi Osztály tölti ki

Elutasítás indoka:

7. lépés

Nyilatkoznia kell adatai helyességéről, és beállítania, hogy milyen módon szeretné átvenni jogviszony igazolását.

Az alábbiakban megtekintheti a kiadásra kerülő igazolás adatait. Ellenőrizze az adatok helyességét!

Jogviszony igazolás

Nyilatkozat

Kijelentem, hogy adataimat ellenőriztem, a valóságnak megfelelnek.

*Átvétel módja

Postacímre küldés Személyes

Tanulmányi Osztály tölti ki

Elutasítás indoka:

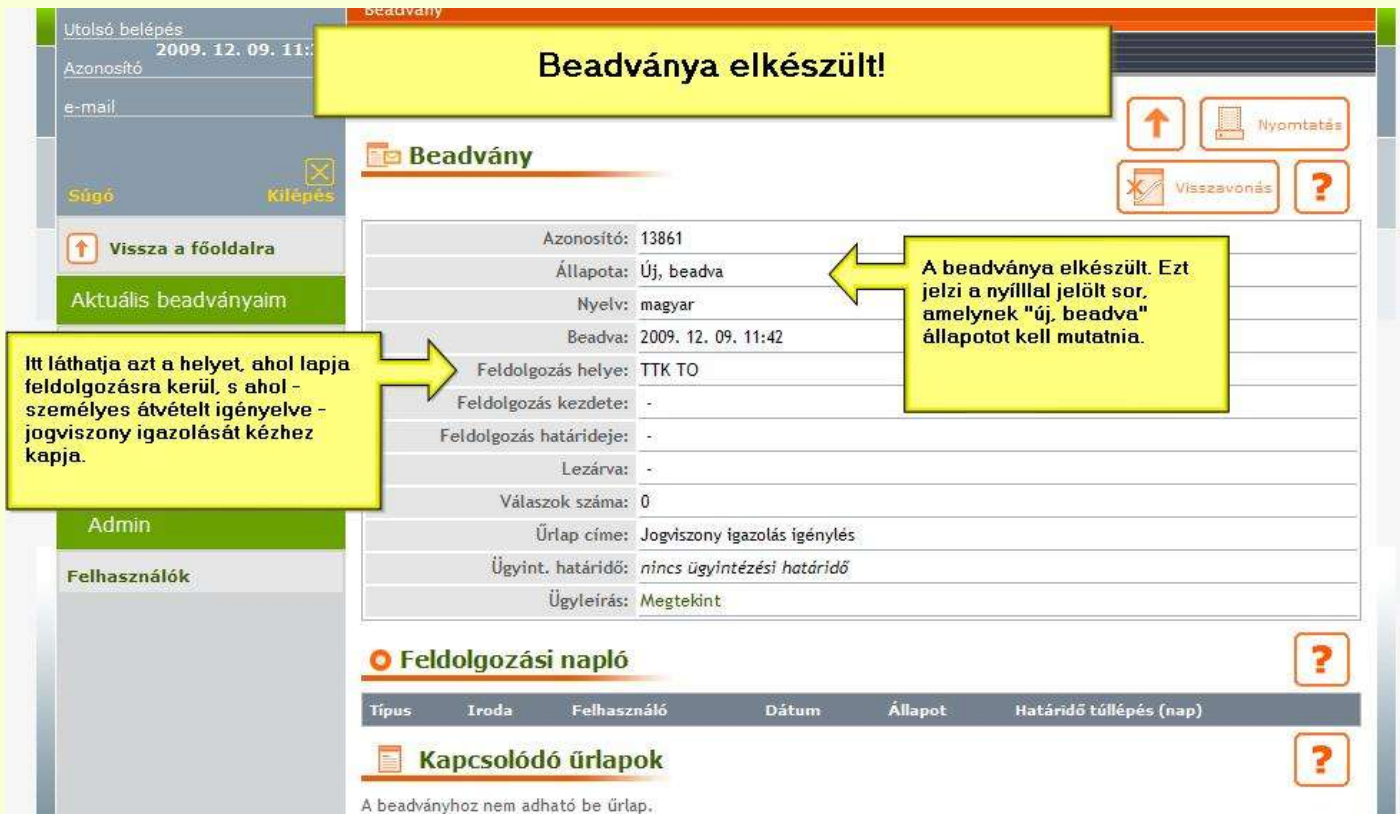
8. lépés

Végül mentse és véglegesítse beállításait.

Mentés piszkozatként

Mentés, és véglegesítés

Mégsem



Utolsó belépés: 2009. 12. 09. 11:42

Azonosító

e-mail

Súgó

Kitérés

Vissza a főoldalra

Aktuális beadványaim

Admin

Felhasználók

Beadvány elkészült!

Beadvány

Azonosító: 13861

Állapota: Új, beadva

Nyelv: magyar

Beadva: 2009. 12. 09. 11:42

Feldolgozás helye: TTK TO

Feldolgozás kezdete: -

Feldolgozás határideje: -

Lezárva: -

Válaszok száma: 0

Űrlap címe: Jogviszony igazolás igénylés

Ügyint. határidő: nincs ügyintézési határidő

Ügyleírás: Megtekint

Nyomtatás

Visszavonás

Feldolgozási napló

Típus	Iroda	Felhasználó	Dátum	Állapot	Határidő túllépés (nap)
-------	-------	-------------	-------	---------	-------------------------

Kapcsolódó űrlapok

A beadványhoz nem adható be űrlap.

Ennek a segédanyagnak a flash-video változatát az alábbi linkre kattintva nézheti meg:

[Jogviszony igazolás igénylés](#)

További segédanyagokat pdf formában az alábbiakban felsorolt témákban [itt](#) talál.

Beiratkozás

Adategyeztetés

Vizsgára jelentkezés

Kurzusfelvétel

Sikeres tanulmányokat kívánnak az Oktatási Igazgatóság munkatársai!